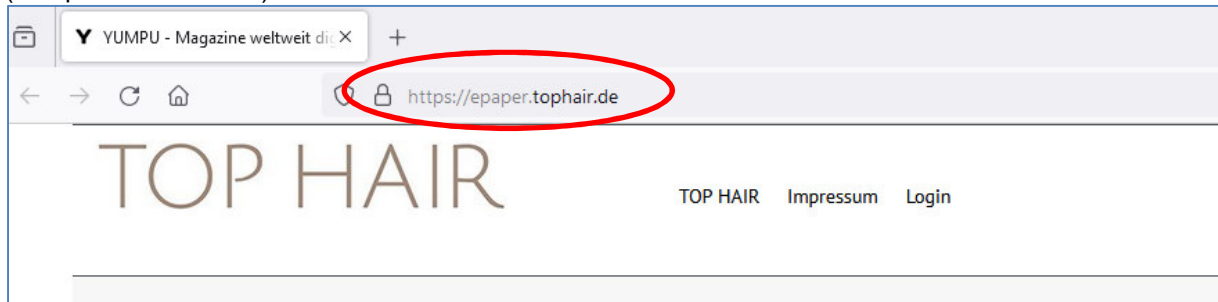


„Gebrauchsanweisung“ – e.paper (TOP Hair + TOP LiBK auf dem PC anzeigen lassen)

1. Gebe in deinem Browser (z.B. Microsoft Edge, Firefox, Google Chrome) folgenden Link ein:

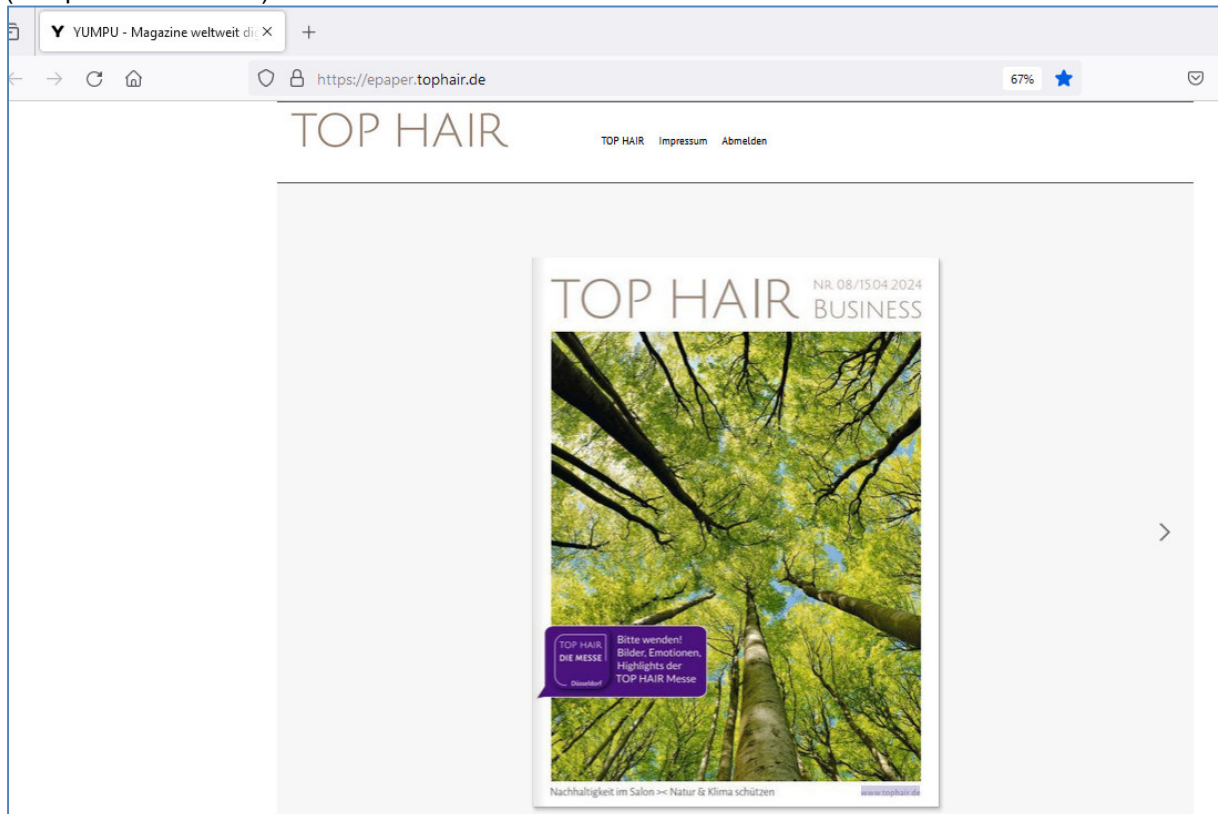
<https://epaper.tophair.de>

(Beispielhafte Ansicht)



Es wird dann in der oberen Bildhälfte die aktuelle Ausgabe angezeigt.

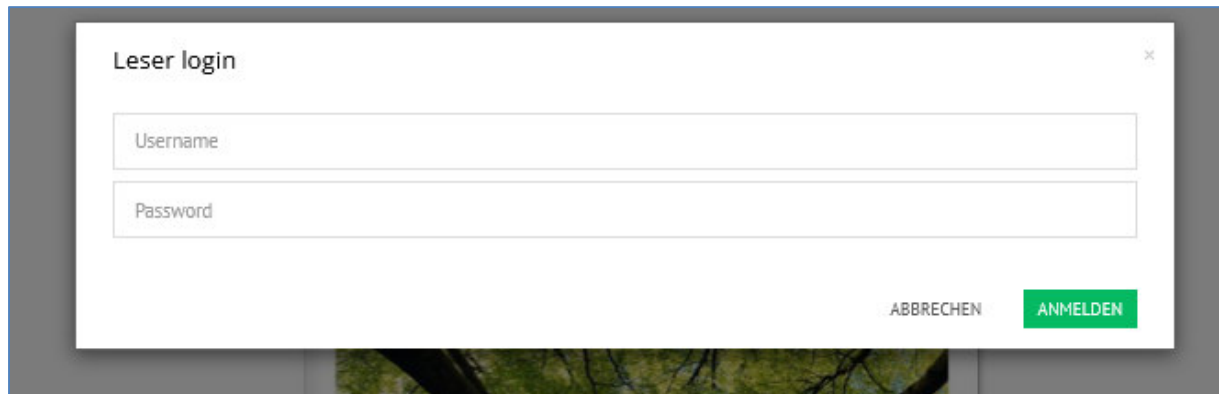
(Beispielhafte Ansicht)



In diesem Zustand werden nur die ersten drei Seiten in Klartext angezeigt.

Um die weiteren Seiten „freizuschalten“ gehe oben in der Leiste auf „Login“.


Dort gebe deinen persönlichen Usernamen und das Passwort ein, welche dir mit deiner Mitgliedsbescheinigung zugesendet worden sind.



Danach ist für dich alles „freigeschaltet“.

Unterhalb der aktuellen Ausgabe hast du eine Übersicht über alle dir zur Verfügung stehenden Ausgaben. Sowohl der TOPHAIR Fashion und Business als auch der verbandseigenen TOPLIBKs.

(Beispielhafte Ansicht)



Wenn du dir dann dort eine Ausgabe durch Doppelklick aussuchst, wird sie in der oberen Bildhälfte zum Durchblättern dargestellt.

Viel Spaß beim Stöbern!

PS: Der Verlust deiner Zugangsdaten verursacht unverhältnismäßig viel Aufwand für unsere Mitgliederverwaltung. Bitte bewahre daher deine Zugangsdaten besonders sorgfältig auf.